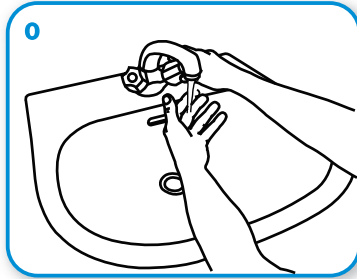


Le lavage des mains - Comment ?

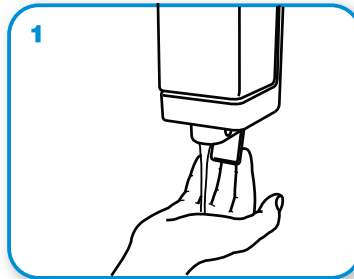
LAVER LES MAINS AU SAVON ET A L'EAU LORSQU'ELLES SONT VISIBLEMENT SOUILLEES
SINON, UTILISER LA FRICTION HYDRO-ALCOOLIQUE POUR L'HYGIENE DES MAINS !



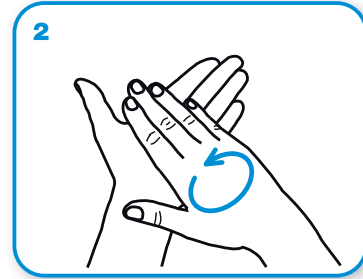
Durée de la procédure : **40-60 secondes**



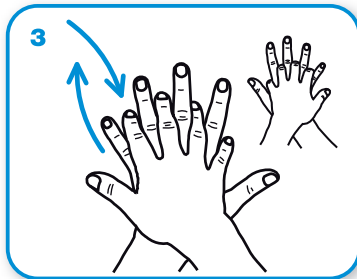
0
Mouiller les mains abondamment




1
Appliquer suffisamment de savon pour recouvrir toutes les surfaces des mains et frictionner :



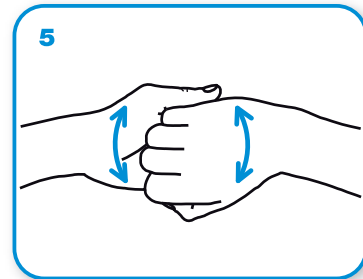
2
Paume contre paume par mouvement de rotation,



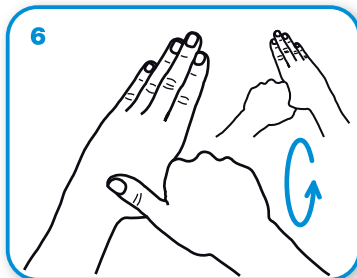
3
le dos de la main gauche avec un mouvement d'avant en arrière exercé par la paume droite, et vice et versa,



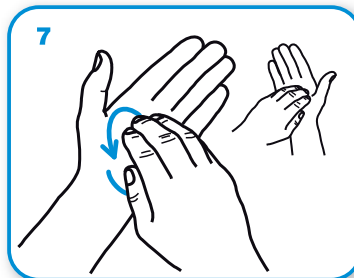
4
les espaces interdigitaux paume contre paume, doigts entrelacés, en exerçant un mouvement d'avant en arrière,



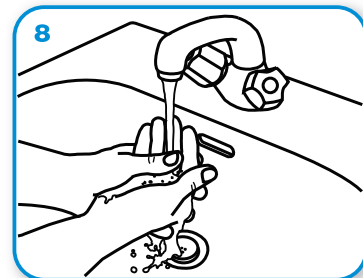
5
les dos des doigts en les tenant dans la paume des mains opposées avec un mouvement d'aller-retour latéral,



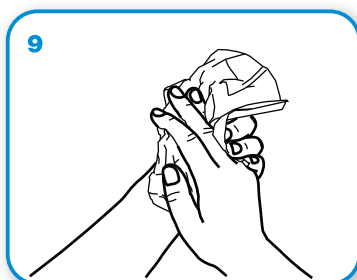
6
le pouce de la main gauche par rotation dans la paume refermée de la main droite, et vice et versa,



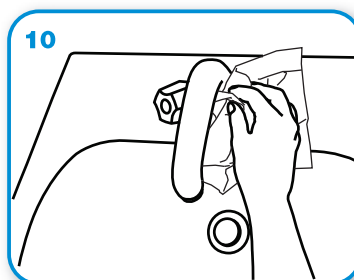
7
la pulpe des doigts de la main droite par rotation contre la paume de la main gauche, et vice et versa.



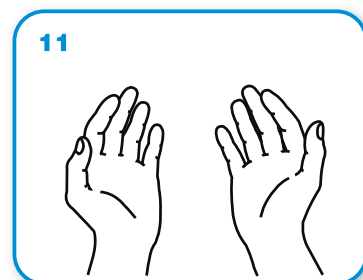
8
Rincer les mains à l'eau,



9
sécher soigneusement les mains avec une serviette à usage unique,



10
fermer le robinet à l'aide de la serviette.



11
Les mains sont prêtes pour le soin.